


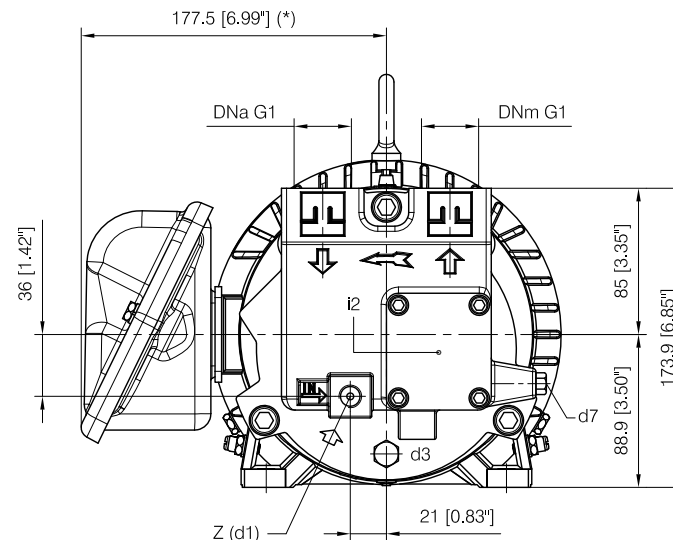
DIMENSIONE D'INGOMBRO / Overall dimensions
 POMPE PER VUOTO AD ANELLO DI LIQUIDO
 Liquid ring vacuum pumps
 SERIE / Series
TRVB 32-25/C/N (mot. NEMA)



TRAVALINI
PUMPS USA
 Liquid Ring & Rotary Vane Vacuum Pumps and Systems

200 Newsome Drive
 Yorktown, VA 23693
 1-800-535-4243
 www.Travaini.com

COUPLED construction

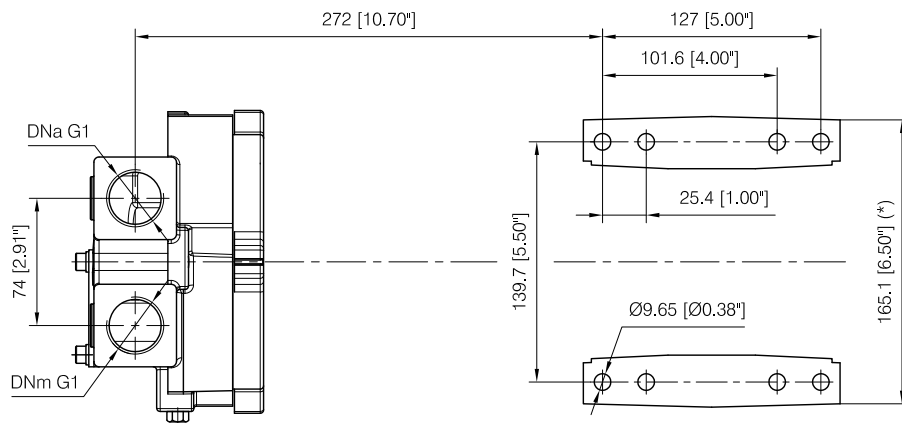
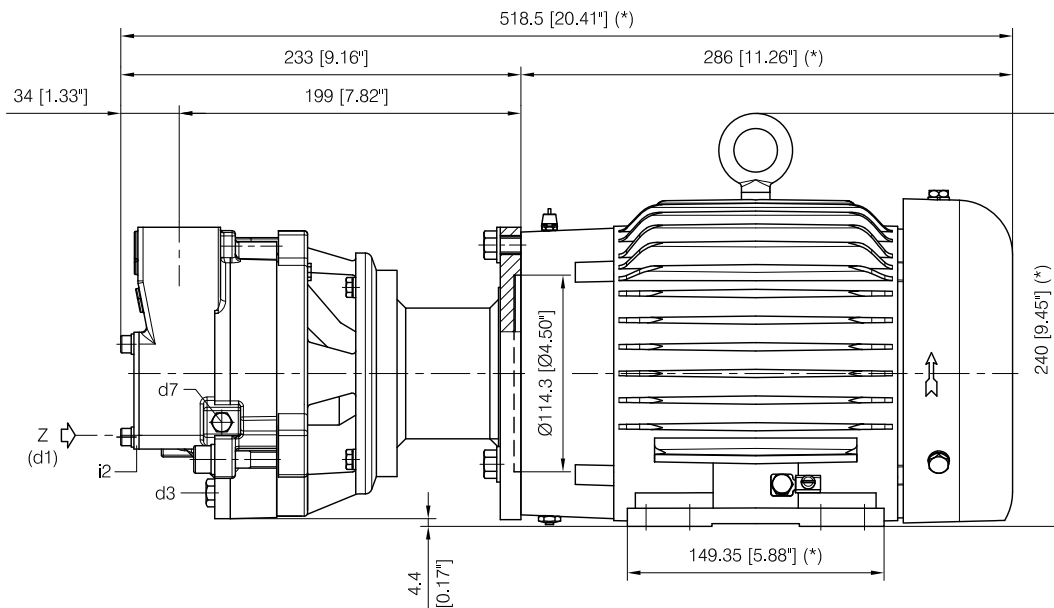


- d1 Connessione filettata G 1/4 - per ingresso alimentazione
G 1/4 threaded connection - for liquid supply inlet
- d3 Attacco tappato G 1/4 - per scarico corpo pompa
G 1/4 plugged connection - for pump casing drain
- d7 Attacco tappato G 1/8 - per valvola anticavitazione
G 1/8 plugged connection - for anticavitation valve
- i2 Porta di ispezione per valvola per vuoto
Vacuum valve inspection opening

Motore elettrico a 2 poli / 2 Poles Electric Motor Costruzione / Construction C Face				
Grandezza Frame size NEMA	Giri/min. RPM 3500			Peso Weight
	kW	HP	Hz	Kg
143 TC	1.1	1.5	60	32 (*)

Disegno schematico. Dimensioni in mm con tolleranze secondo EN 735-1995.
 Pesi indicati in Kg, riferiti a pompe in ghisa senza motore, non impegnativi.
 Schematic drawing. Dimensions in mm with tolerances according to EN 735-1995 standards.
 Weights in Kgs, referred to pumps in cast iron without motor, not binding.

Versione **ACCOPPIATA**



Nota / Note :

- Lt Quantità di acqua all'asse dell'albero in litri
Water quantity at shaft axis in liters
- Mi Momento di Inerzia Max all'avviamento
Max Moment of Inertia at start-up

POMPA TIPO Pump type	Peso Weight	Mi kgm ²	Lt
TRVB 32-25	13	0.015	0.2

(*) Dimensioni e peso in funzione della marca del motore installato.
 Dimensions and weights depend on installed motor manufacturer.